

**Российская Федерация  
Республика Алтай  
Администрация  
муниципального образования  
«Чойский район»**

**Россия Федерациязы  
Алтай Республиканын  
«Чой аймак»  
муниципал тозолмо  
администрациязы**

**ПОСТАНОВЛЕНИЕ**

**Ј Ò П**

**25 октября 2022 года**

**с. Чоя**

**№ 726**

**Об утверждении Прогноза  
социального – экономического  
развития муниципального образования  
«Чойский район» на очередной финансовый  
2023 год и плановый период 2024-2025 годы**

В соответствии с Федеральным законом от 28.06.2014 № 172 – ФЗ «О стратегическом планировании в Российской Федерации», статьей 173 Бюджетного кодекса Российской Федерации, постановлением Главы муниципального образования «Чойский район» от 29.12.2015 № 797 «Об утверждении порядков разработки и корректировки прогнозов социально-экономического развития муниципального образования «Чойский район», Администрация муниципального образования «Чойский район»

**ПОСТАНОВЛЯЕТ:**

1. Утвердить прилагаемые:
  - Прогноз социально-экономического развития муниципального образования «Чойский район» на очередной финансовый 2023 год и плановый период 2024-2025 годов;
  - Аналитическую записку к прогнозу основных показателей социально-экономического развития муниципального образования «Чойский район» на 2023 год и плановый период 2024-2025 годы.
2. Настоящее постановление вступает в силу с момента его обнародования.
3. Контроль за исполнением настоящего постановления возложить на Первого заместителя Главы администрации муниципального образования «Чойский район» по экономическому развитию, сельскому хозяйству, имущественным и земельным отношениям Королеву И.С.

Глава муниципального образования  
«Чойский район»

И.А. Русских

УТВЕРЖДЕНА  
постановлением администрации  
муниципального образования  
«Чойский район»

от 25.10.2022 № 726

**Аналитическая записка  
к прогнозу основных показателей социально-экономического развития  
муниципального образования «Чойский район» на 2023 год и плановый  
период 2024-2025 годы**

Прогноз социально-экономического развития муниципального образования «Чойский район» Республики Алтай на среднесрочный период (на 2023 год и плановый период 2024 и 2025 годов) (далее – прогноз) разработан в соответствии с законодательством Российской Федерации, законодательством Республики Алтай и муниципальными нормативными правовыми актами муниципального образования «Чойский район».

Правовой основой для его разработки явились:

- Бюджетный кодекс Российской Федерации;
- Федеральный закон от 28 июня 2014 года № 172-ФЗ «О стратегическом планировании в Российской Федерации»;
- Постановление Правительства Республики Алтай от 15.10.2015 № 345 «Об утверждении порядков разработки и корректировки прогнозов социально-экономического развития Республики Алтай и признании утратившими силу некоторых постановлений Правительства Республики Алтай»;
- Постановление Главы муниципального образования «Чойский район» от 29.12.2015 № 797 «Об утверждении порядков разработки и корректировки прогнозов социально-экономического развития муниципального образования «Чойский район».

Прогноз социально-экономического развития муниципального образования «Чойский район» Республики Алтай является основой для формирования параметров консолидированного бюджета Чойского района на 2023 год и на плановый период 2024 и 2025 годов.

Разработка Прогноза осуществлялась на базе:

- статистической информации о социально-экономическом развитии Чойского района за 2020-2021 годы и отчетный период (оценка) 2022 года;

- прогнозы производственно-финансовой деятельности предприятий района на 2023-2025 годы, разработанные с учетом производственных и инвестиционных планов развития предприятий.

Разработка основных параметров развития экономики Чойского района проведена по двум вариантам:

- первый вариант (инерционный) отражает сложившуюся тенденцию развития экономики Чойского района;

- второй вариант (умеренно оптимистический) предполагает улучшение в основных сферах экономической деятельности и активизацию экономических процессов за счет реализации комплекса мер по ускорению экономического роста.

В аналитической записке к прогнозу основных показателей социально-экономического развития муниципального образования «Чойский район» на 2023 год и плановый период 2024-2025 годы учитываются показатели, разработанные по второму варианту, а также отражены тенденции развития экономики в 2021 году, основные аспекты развития на 2022 год и на период до 2025 года.

### **1. Оценка достигнутого уровня социально-экономического развития муниципального образования «Чойский район» Республики Алтай по итогам 2021 года и первой половины 2022 года**

Итоги последних отчетных периодов свидетельствуют о ряде определенных успехов в экономическом и социальном развитии нашего района:

- ✓ сохранился рост промышленности (105,3%);
- ✓ увеличился объем производства сельскохозяйственной продукции в хозяйствах всех категорий (107,5%);
- ✓ улучшились показатели уровня жизни населения; средняя заработная плата (110,8%);
- ✓ положительная динамика наблюдалась на рынке труда: снизился уровень безработицы (98,8%);
- ✓ увеличился ввод жилья в 2,4 раза.

Вместе с тем отмечены снижение объемов инвестиций (58,9%).

рост числа субъектов малого и среднего предпринимательства (7,1%).

Даже введенные карантинные меры, направленные на борьбу с распространением новой коронавирусной инфекции, не привели к снижению экономической активности.

## Раздел I. Бюджет и налогооблагаемая база

Доходы консолидированного бюджета муниципального образования «Чойский район» в 2021 году составили 528,4 млн. руб., что больше уровня 2020 года на 22,1%.

Формирование доходной части консолидированного бюджета района осуществлялось в соответствии с основными направлениями бюджетной и налоговой политики муниципального образования.

Фактическое поступление налоговых доходов на 01 января 2022 года составило 103,5 млн. рублей. В сравнении с аналогичным периодом прошлого года отмечен рост поступлений налоговых доходов на 9,2 млн. рублей, темп роста составил 109,8%.

Исполнение доходной части бюджета муниципального образования в части налоговых поступлений по отдельным доходным источникам:

- Налог на доходы физических лиц:

По данному виду налога за отчетный период 2021 года поступило 46,3 млн. рублей, темп роста к аналогичному периоду прошлого года составил 97,2%, доля доходного источника в общем объеме налоговых доходов составляет 44,8%.

- Налог, взимаемый в связи с применением упрощенной системы налогообложения:

По данному источнику поступило 12,2 млн. рублей, по сравнению с аналогичным периодом прошлого года темп роста составил 99,2%, доля в общем объеме налоговых доходов – 11,8%. Снижение данного налога произошло из-за сокращения объемов выполненных работ Обществом с ограниченной ответственностью «Чойское дорожное ремонтно - строительное управление», Обществом с ограниченной ответственностью «Чойское жилищно - коммунальное хозяйство».

- Налог на добычу полезных ископаемых:

Объем налога на добычу полезных ископаемых остался на прежнем уровне к 2020 году и составил 17,2 млн. рублей, доля в общем объеме налоговых доходов составляет 16,6 %.

Фактическое поступление неналоговых доходов на 01 января 2022 года составило 4,5 млн. рублей. В сравнении с аналогичным периодом прошлого года отмечен рост поступлений неналоговых доходов на 1,7 млн. рублей, или на 37,8 %.

По оценке 2022 года доходы местного бюджета составят 497,2 млн. рублей. В последующие годы доходы местного бюджета на 2022-2024 годы

прогнозируются в размере 348,2 млн. рублей – в 2022 году, 228,7 млн. рублей – 2023 году и 231,0 млн. рублей в 2024 году.

## **Раздел II. Реальный сектор экономики**

Доминирующее положение в экономике муниципального образования «Чойский район» принадлежит промышленному производству, которое остается основным сектором для создания материальных благ, новых рабочих мест и инвестиционных источников.

На территории муниципального образования «Чойский район» осуществляют свою деятельность 288 хозяйствующих субъектов:

- 1 крупное предприятие;
- 38 малых и микропредприятий,
- 164 индивидуальных предпринимателей;
- 85 государственных и муниципальных учреждений и др.

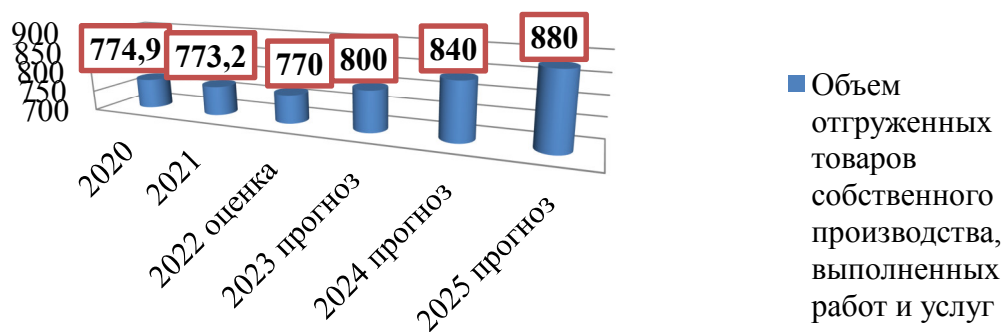
Приоритетными и определяющими развитие Чойского района являются такие сферы, как:

- «Добыча полезных ископаемых»;
- «Обрабатывающие производства»;
- «Торговля оптовая и розничная; ремонт автотранспортных средств и мотоциклов».
- «Обеспечение электрической энергией, газом и паром; кондиционирование воздуха».
- «Водоснабжение; водоотведение, организация сбора и утилизации отходов, деятельность по ликвидации загрязнений».

### **2.1 Промышленное производство**

По итогам 2021 года объем отгруженных товаров собственного производства, выполненных работ и услуг собственными силами предприятий, составил 773,2 млн. рублей, темп роста к аналогичному периоду прошлого года составил 99,8 % (январь-декабрь 2020 г. – 774,9 млн. рублей). На душу населения данный показатель составил 96,7 тысяч рублей.

## Динамика промышленного производства



Снижение общего объема отгруженных товаров собственного производства, выполненных работ и услуг собственными силами предприятий за отчетный период 2021 года обусловлено отрицательной динамикой в добыче полезных ископаемых.

Индекс физического объема (ИФО) промышленного производства составил – 94,7%, в том числе по разделам: В- 94,7%, С- 108,7%, D – 126,5%.

### ***По разделу В «Добыча полезных ископаемых».***

Данная отрасль представлена одним предприятием, занимающимся добычей полезных ископаемых – общества с ограниченной ответственностью «Рудник «Веселый», которое является единственным крупным предприятием на территории республики.

Основная промышленная продукция данного предприятия – золото, серебро и медь в медном концентрате. Предприятие играет важную роль в развитии экономики района, сохраняя ведущую позицию.

Индекс физического объема (ИФО – далее) промышленного производства по данному разделу составляет 94,7%.

Спад производства произошел за счет снижения объемов добычи руды.

В прогнозном периоде прогнозируется положительная динамика объема отгруженной продукции ООО «Рудник «Веселый», так как предприятие переходит на выполнение комплекса горнопроходческих и горноподготовительных работ (поисков и оценки) в пределах Южно - Синюхинской площади.

Прогноз в 2023 году ИФО – 100,0%, и к 2025 году ИФО – 110%.

### ***По разделу С «Обрабатывающие производства».***

Индекс физического объема по данному виду деятельности составил 108,7%.

За январь – декабрь 2021 года показатели в обрабатывающем производстве сложились следующим образом.

Увеличение производства произошло за счет роста производства хлеба и хлебобулочных изделий на 26,5% (2020 г. - 137,2 тонн)

В плановом периоде ожидается рост производства до 240,0 тонн к 2025 году. Увеличение производства хлеба и хлебобулочных изделий будет обеспечено за счет финансового оздоровления Паспаульского сельпо, доля производства которого составляет более 50% от всего объема производства хлеба и хлебобулочных изделий.

Кроме этого, нарастит объемы производства предприятие по переработке молочной продукции в селе Чоя (СПЗПК «Подворье»). Планируется к выпуску новые виды молочной продукции (масло животное, сыры).

Допущено снижение производства пиломатериалов на 11,2 %. Сокращение производства пиломатериалов обусловлено тем, что основные объемы лесосечного фонда располагаются в труднодоступной зоне.

На территории района производством пиломатериала занимаются автономное учреждение «Каракокша – лес» и более 20 субъектов малого предпринимательства. Нехватка лесосечного фонда, отсутствие лесовозных дорог, труднодоступность, все эти факторы влияют на снижение объемов производства пиломатериалов.

***По разделу D «Производство и распределение электроэнергии, газа и воды».***

Индекс физического объема по данному виду деятельности составил 126,5%. Рост производства произошел за счет увеличения объема произведенной тепловой энергии.

В прогнозном периоде продолжится перевод муниципальных котельных на отопление древесными отходами.

## **2.2. Сельское хозяйство**

Прогноз развития сельского хозяйства разработан с учетом имеющегося в районе потенциала и сложившихся тенденций развития предприятий агропромышленного комплекса, крестьянских (фермерских) хозяйств (далее – КФХ) и хозяйств населения.

В аграрном секторе по виду деятельности «Сельское хозяйство» зарегистрировано 46 сельскохозяйственных предприятий, различных форм собственности, из них фактически осуществляют свою деятельность 39 ед., из которых одна сельхозорганизация (ООО «Ташта») и одно предприятие переработки сельхозпродукции (ООО «СК «Подворье»). Также зарегистрировано 38 крестьянских (фермерских) хозяйств и индивидуальных предпринимателей (далее – КФХ), из которых фактически осуществляют деятельность 31 ед. Кроме того осуществляют деятельность 6 СПОКов и 3200 личных подсобных хозяйств (далее – ЛПХ).

Объем производства сельскохозяйственной продукции в хозяйствах всех категорий на 01.01. 2022 года составил 343,9 млн. рублей (на душу населения 43,0 тыс. рублей), в том числе продукция животноводства – 243,4 млн. рублей, продукция растениеводства – 100,5 млн. рублей. Рост объемов производства сельхозпродукции за отчетный период связано с увеличением производства:

- Молока на 9,7%;
- Яйца на 43,9%;
- Козий пух на 25,0%;
- Шерсть на 11,4%

Индекс производства сельскохозяйственной продукции в хозяйствах всех категорий составил 106,4%, в том числе продукции животноводства – 105,9%, продукции растениеводства – 107,5%.

Основная часть продукции сельского хозяйства производится в хозяйствах населения.

#### *Растениеводство*

Посевная площадь сельскохозяйственных культур под урожай в 2021 году в хозяйствах всех категорий (без учета ЛПХ) составила 1541 га. В структуре посевной площади 76,3% занято многолетними травами посева прошлых лет, картофелем - 6,8%, овощами - 1,2%.

По состоянию на 01.01.2022 г. всеми хозяйствами МО «Чойский район» заготовлено: грубых кормов (сена однолетник и многолетних трав) - 13000,8 тонн или 103,1 % к аналогичному периоду прошлого года, консервированных грубых кормов (сенажа) - 2720 тонны или 107,9 % к аналогичному периоду прошлого года.

Обеспеченность кормами составляет 24,2 ц. корм. ед. на 1 усл. гол., что составляет 125,8 % от потребности в кормах (потребность на 1 усл. гол. - 9 ц. корм. ед.). Для обеспечения кормами в полном объеме закуплено грубых и концентрированных кормов - 30 тонн, что составило дополнительно 0,4 ц. корм. ед. на 1 усл. гол.

В прогнозном периоде объем продукции растениеводства увеличится и составит к 2025 году 155 млн. рублей за счет открытия нового предприятия по выращиванию картофеля и овощей (ИП ГКФХ Скобелин В.А.).

#### *Животноводство*

Одним из приоритетных направлений развития сельского хозяйства является развитие отрасли животноводства

Поголовье скота в хозяйствах всех категорий на 01.01.2022 г. составило:

Поголовье	на 01.01.2021 г	на 01.01.2022 г	Темп роста, %
Крупный рогатый скот, гол.	2603	2606	100,1
в т. ч. коров, гол.	1300	1254	96,5



из них: молочного направления, гол.	1300	1254	96,5
Овцы и козы, гол.	302	392	129,8
Лошади, гол.	530	544	102,6
Свиньи, гол.	518	474	91,5
Олени-маралы, гол.	10	10	100
Птица, гол.	5217	5292	101,4

На 01.01.2022 г. в хозяйствах всех категорий:

поголовье КРС увеличилось на 0,1 % к аналогичному периоду прошлого года за счет увеличения поголовья в сельскохозяйственной организации (ООО «Ташта»).

поголовье овец и коз увеличилось на 29,8 % к аналогичному периоду прошлого года за счет увеличения поголовья в ЛПХ.

поголовье лошадей увеличилось на 2,6 % к аналогичному периоду прошлого года за счет увеличения поголовья в ЛПХ.

поголовье свиней уменьшилось на 8,5% к аналогичному периоду прошлого года за счет снижения их численности в личных подсобных хозяйствах. Это связано с тем, что их содержание становится экономически невыгодным (высокие цены на корма и ветуслуги).

количество птиц увеличилось на 1,4% к аналогичному периоду прошлого года за счет увеличения их количества в личных подсобных хозяйствах.

Производство продуктов животноводства в хозяйствах всех категорий на 01.01.2022 г. составило:

Наименование продукции	на 01.01.2021	на 01.01.2022	Темп роста, %
Скот и птица на убой в живом весе, тонн	375,4	348,3	92,8
Молоко, тонн	4189,6	4595,9	109,7
в т.ч. в сельскохозяйственных организациях и крестьянских (фермерских) хозяйствах, включая индивидуальных предпринимателей, тонн	2331,8	2698,5	115,7
Шерсть, тонн	0,35	0,39	111,4
Козий пух, тонн	0,04	0,05	125
Яйца, тыс. шт.	438,6	631,2	143,9

производство мяса на убой (в живой массе) составило 348,3 тонны, что ниже уровня прошлого года на 7,2 %. Снижение связано с низкой закупочной ценой на скот живым весом. Средняя убойная масса (вес туши без кожи, головы, внутренностей и нижних частей ног) одной головы КРС составила 200 кг. Убойный выход (убойная масса к живой массе) составляет 68%;

производство молока в хозяйствах всех категорий составило 4595,9 тонн (ООО «Ташта», ИП ГКФХ «Сивцев А.М.», ИП ГКФХ «Саналова С.А.», ИП ГКФХ «Новиков С.К.», ИП ГКФХ «Залогина Н.Е.»), что на 9,7 % выше уровня аналогичного периода прошлого года. Увеличение связано с продуктивностью дойного стада. Надой на одну корову в сельхозорганизациях составляет 4653 кг., что на 14,6 % выше аналогичного периода прошлого года. Обновление маточного поголовья за счет покупки высокопродуктивного скота, обеспечивает дальнейшую перспективу для увеличения производства животноводческой продукции.

производство шерсти составило 0,39 тонн, что на 11,4 % выше уровня аналогичного периода прошлого года. Увеличение связано с благоприятными погодными условиями.

За отчетный период реализация государственной программы Республики Алтай «Развитие сельского хозяйства и регулирования рынков сельскохозяйственной продукции, сырья и продовольствия» позволила провести ряд мероприятий по государственной поддержке сельхозтоваропроизводителей на общую сумму 64, 958 млн. руб. (на 01.01.2021 г. - 65,502 млн. руб.). Государственная поддержка оказана 8 сельхозтоваропроизводителям, в т.ч. 1 сельхозорганизации, 6 КФХ и ИП, 1 СПОКу.

В целом по оценке в 2022 года объем продукции сельского хозяйства во всех категориях хозяйств составит 370 млн. рублей, а к 2025 году данный показатель прогнозируется на уровне 490 млн. рублей.

Устойчивое развитие ожидается с учетом строительства производственных помещений для содержания мясного крупного рогатого скота и увеличения поголовья высокопродуктивного племенного скота и закупа молока у сельхозпроизводителей для переработки молочной продукции.

Кроме этого, рост объема продукции сельского хозяйства прогнозируется в связи с реализацией Государственной программы «Развития сельского хозяйства Республики Алтай и регулирования рынков сельскохозяйственной продукции, сырья и продовольствия»

Прогноз на 2023-2025 годы рассчитывался в соответствии с целевыми индикаторами Госпрограммы развития сельского хозяйства Республики Алтай.

### **2.3 Рынок товаров и услуг**

Сфера розничной торговли является одной из важнейших сфер в экономике Чойского района.

По состоянию на 1 января 2022 года на территории Чойского района осуществляют свою деятельность 90 торговых предприятий и 4 предприятия общественного питания, в том числе 34 магазина торгуют алкогольной продукцией. В целом обеспеченность жителей муниципального образования «Чойский район» торговыми площадями можно считать достаточной и составляет в отчетном периоде 5441 кв. м.

В целом потребительский рынок района характеризуется как стабильный и устойчивый, имеющий достаточно высокую степень товарного насыщения.

За последние годы заметно возросла доля торговли современного формата – магазинов самообслуживания, предлагающих широкий ассортимент, площадью более 50 кв. м. Внедряются новые формы и методы обслуживания покупателей (штриховое кодирование, рассрочка платежа и т.д.).

В сфере общественного питания функционируют 4 кафе, площадь зала составляет 174 кв. м., число посадочных мест – 125.

С введением ограничительных мер наиболее сильно пострадали предприятия сферы общественного питания.

В районе работают 8 предприятий хлебопечения, с одним из которых заключено соглашение о поставке продукции в социальные учреждения района в рамках муниципального заказа.

Кроме того, в Чойском районе находится 8 аптечных пунктов и киосков и 5 автозаправочных станций.

Лицензии на розничную продажу алкогольной продукции по состоянию на 01.01.2022 отсутствуют.

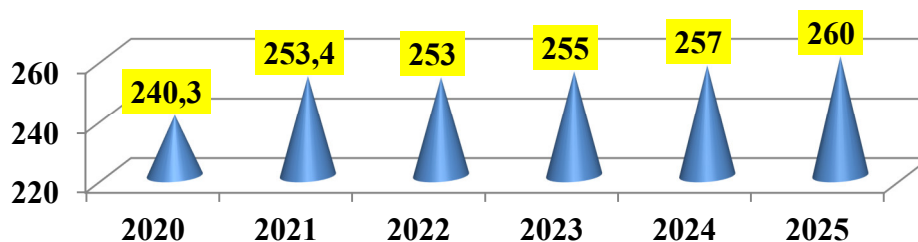
Потребительский рынок в перспективе 2023-2025 годов продолжит динамично развиваться и останется стабильным и достаточно насыщенным широким ассортиментом продовольственных и непродовольственных товаров.

### **2.4 Малое предпринимательство**

По данным Алтайкрайстата по состоянию на 01.01.2022 г. на территории МО «Чойский район» зарегистрировано 205 субъекта малого и среднего предпринимательства, из которых малые предприятия составили 6 единиц, микропредприятия – 199 единиц, средние предприятия отсутствуют.

Рост числа субъектов малого предпринимательства к аналогичному периоду прошлого года составил 6,2%, в связи с предоставлением государственной социальной помощи на основании социального контракта.

## Число субъектов малого и среднего предпринимательства, ед.



Число субъектов малого предпринимательства в расчете на 10 тысяч человек увеличилось с 240,3 единиц в 2020 году до 253 единицы в 2021 году.

С учетом вышеуказанных мер количество субъектов малого предпринимательства (в том числе индивидуальных предпринимателей) в 2022 году оценочно останется на прежнем уровне к 2021 году. К 2025 году количество субъектов малого предпринимательства по базовому варианту составит 210 единиц, рост на 2,6% к уровню 2021 года.

Среднесписочная численность работников (без внешних совместителей) малых предприятий увеличилась на 20,3% к уровню 2020 г. и составила 143 чел. На территории МО «Чойский район» осуществляют свою деятельность 4 малых предприятия, которые работают стабильно в течение длительного времени, без сокращения производства.

Оборот малых и средних предприятий (без микропредприятий) на 01.01.2021 г. составил 225,4 млн. руб., по сравнению с прошлым годом произошло снижение показателя на 4,2 % (235,2 млн. руб. на 01.01.2020 г.).

На снижение оборотов организаций малого и среднего предпринимательства повлиял спад по таким сферам деятельности как транспортировка и хранение, водоснабжение, водоотведение, организация сбора и утилизация отходов.

По оценке, к концу 2022 года оборот составит 200 млн. рублей или 88,7% к уровню 2021 года, а к 2025 году достигнет 300 млн. рублей соответственно.

На сегодняшний день Администрацией муниципального образования «Чойский район» сформирована многоканальная система государственной и муниципальной поддержки субъектов малого предпринимательства, включающая в себя широкий круг инструментов финансовой, имущественной, информационной и иной поддержки, которая продолжится и в будущем.

Таким образом, с целью создания благоприятных условий для эффективного развития МСП и на территории МО «Чойский район» необходимо в 2023-2025 годах:

рассмотреть вопрос о создании промышленных площадок по глубокой переработке древесины и производству строительных материалов для строительства дорог на территории Чойского района;

продолжить предоставления государственной социальной помощи на основании социального контракта на оказание помощи по осуществлению индивидуальной предпринимательской деятельности;

рассмотреть возможность увеличения срока кредитования СМСП по микрозаймам до 5 лет;

в связи со сложной ситуацией в лесной отрасли, предусмотреть государственную поддержку для лесопромышленников.

### **2.5 Туристский поток в МО «Чойский район» (с учетом неорганизованных туристов)**

Туристский поток (с учетом неорганизованных туристов) на 01.01.2022 г. составил 17,4 тыс. человек что выше аналогичного периода прошлого года на 0,2 тыс. человек или на 101,2 % (на 01.01.2020 г. – 17,2 тыс. человек).

#### ***Численность граждан, размещенных в коллективных средствах размещения в МО «Чойский район»***

Численность граждан, размещенных в коллективных средствах размещения на 01.01.2022 г. составила 0,84 тыс. человек, что ниже аналогичного периода прошлого года на 0,211 тыс. человек или на 20% (на 01.01.2021 г. – 1,051 тыс. человек).

Причины вызваны пандемией коронавируса. В связи с введением ограничительных мер, продолжительность туристского сезона в 2021 году сократилась. Вместе с тем, произошло увеличение потока неорганизованных туристов.

## **Раздел III. Инвестиционная привлекательность**

### **3.1. Инвестиции в основной капитал**

Согласно полученным от предприятий Чойского района данным, в 2021 году вложено 103,0 млн. рублей инвестиций в основной капитал, что составило 160,2% к уровню 2020 года. Рост связан с увеличением инвестиций ПАО МРСК «Сибирь».

Из них инвестиции в основной капитал:

- за счет бюджетных средств - 89,09 млн. руб. (темп роста 247,7 % к 2020 г. в текущих ценах),

- за счет внебюджетных источников - 13,92 млн. руб. (темп роста 98,5% к 2020 г. в текущих ценах), на душу населения - 1,75 тыс. руб. (темп роста 99,2 % к 2020 г. в текущих ценах).

Динамика инвестиций в основной капитал (накопленным итогом, база 2017 г.) представлена на рис. 1. Как видно, за период 2017-2021 гг. темпы роста инвестиций в основной капитал в 2021 году в сопоставимых ценах составил 55,3 % от уровня 2017 года. Наиболее значительный рост происходил в 2018 гг., за счет строительства мостовых переходов в количестве – 6 ед.

*диаграмма, динамика инвестиций в основной капитал за период за 2017-2022 годы*

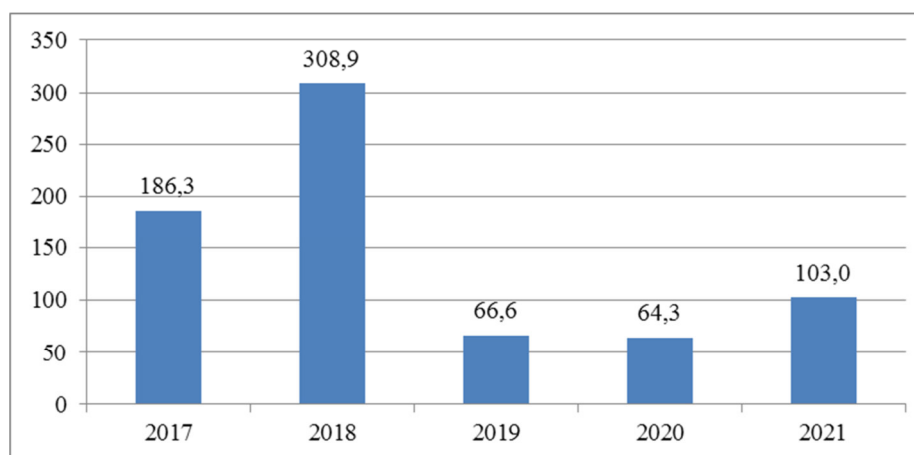


рис. 1

Индекс физического объема инвестиций в основной капитал в 2021 году к 2020 году составил 269,1 %.

Причинами увеличения бюджетных инвестиций за январь - декабрь 2021 года являются:

-образование – 25,4 млн. руб. (на 01.01.2020 г. – 16,3 млн. руб., 147,3 %) за счет открытия центров образования «Точка роста»;

-деятельность в области культуры, спорта, организации досуга и развлечений – 51,5 млн. руб. ((на 01.01.2021 г. – 2,7 млн. руб., 1799,6 %) строительство СДК в селе Ускуч.

На 01.01.2022 г. реализовывались следующие крупные инвестиционные проекты:

бюджетные:

Строительство СДК в селе Ускуч

частные

Строительство откормочника в с. Киска

По оценке 2022 года инвестиции в основной капитал составят 20,0 млн. рублей. В последующие годы объем инвестиций на 2023-2025 годы прогнозируется в размере 230 млн. рублей. Увеличение будет обеспечено как за счет реализации частных инвестиционных проектов, так и проектов по

строительству и реконструкции объектов социальной и инженерной инфраструктуры за счет бюджетных средств.

В прогнозном периоде планируются к реализации крупные инвестиционные проекты:

1. Строительство СДК в селе Каракокша
2. Строительство детского сада в селе Каракокша
3. Строительство водопроводных сетей в селе Каракокша

## **Раздел IV. Уровень и качество жизни населения**

### **4.1. Безработица и неформальная занятость**

Ситуация на рынке труда Чойского района на 01.01.2021 характеризовалась напряженной и сложной.

Уровень регистрируемой безработицы на 31.12.2021 г. достиг 3,3% (-5,75% к аналогичному периоду 2020 года).

Сокращение уровня безработицы обусловлено снижением 2,6 раза численности граждан, обратившихся в поисках работы.

Снижение уровня безработицы обусловлено тем, что в предшествующем году были оказаны меры государственной помощи безработным гражданам в связи с коронавирусной инфекцией.

По состоянию на 01.01.2022 г. в КУ РА «Центр занятости населения Чойского района» в целях поиска работы обратилось 566 чел., из них 200 чел. трудоустроено.

В прогнозном периоде уровень регистрируемой безработицы за счёт трудоустройства граждан будет снижаться и к 2025 году составит 1,5% экономически активного населения.

### **4.2. Заработная плата**

Среднемесячная заработная плата работников за 2021 год составила 36589,1 рублей, темп роста заработной платы к 2020 году составил 19,8% (2020 году – 30533,7 рублей).

С учетом опубликованных статистических данных, самая низкая среднемесячная заработная плата зафиксирована в операциях с недвижимым имуществом, аренда и предоставление услуг – 22960,7 рублей, самая высокая – в государственном управлении и обеспечении военной безопасности, обязательном социальном обеспечении – 43990,0 рублей.

Увеличение заработной платы обусловлено сокращением численности занятых при сохранении фонда оплаты труда и увеличением минимального размера оплаты труда.

Продолжается работа по повышению среднемесячной заработной платы в рамках Указа Президента Российской Федерации от 7 мая 2018 года № 204 «О национальных целях и стратегических задачах развития Российской Федерации на период до 2024 года».

В прогнозные 2023-2025 годы, рост данного показателя замедлится по сравнению с темпами роста прошлых лет и составит не более 104% соответственно или 38089,3 – 42645,4 рублей.

#### **4.3. Жилищное строительство**

В муниципальном образовании «Чойский район» по виду деятельности строительство зарегистрировано 3 организации.

За 2021 год введено общей площади жилых помещений 2981 метров квадратных или 43 здания, в том числе индивидуальное жилищное составило 100%. Юридическими лицами ввод жилья не осуществлялся.

Снижение показателя составило к уровню прошлого года на 29,3% (4215 кв. м в 2020 г.). Причинами уменьшения объемов ввода в отчетном году является распространение новой коронавирусной инфекции, снижение уровня дохода населения.

Площадь жилищного фонда на 01.01.2022 составила 174,6 тысяч метров квадратных. Средняя обеспеченность жильем в расчете на 1 жителя составила 22,0 метров квадратных, что на 2,3 % больше, чем на 01.01.2021 – 21,5 метров квадратных.

Основной целью жилищной политики муниципального образования «Чойский район» является обеспечение населения Чойского района качественным и доступным жильем путем реализации механизмов государственной поддержки, развития жилищного строительства и стимулирования предложений на рынке жилья. Государственная поддержка молодых семей, нуждающихся в улучшении жилищных условий, путем предоставления социальных выплат; поддержка отдельных категорий граждан: граждан - ветеранов боевых действий, инвалидов и семей, имеющих детей-инвалидов, многодетных семей; активизация ипотечного жилищного кредитования.

Указанные меры позволят прогнозировать ввод жилья в 2022 году до 3,5 тысячи метров квадратных, который к 2025 году достигнет 4,0 тыс. метров квадратных.

#### **4.4. Демографические показатели**



На 01.01.2022 г. оценка численности постоянного населения в МО «Чойский район» составила 7946 чел., что на 50 чел. или на 0,6 % меньше, чем на 01.01.2021 г.

Основной причиной снижения численности постоянного населения явились естественная и миграционная убыль.

Показатели	Ед. изм.	на 01.01.2022 г.	на 01.01.2021 г.	Темп роста, %
Численность постоянного населения	чел.	7946	7996	99,4
Родившиеся	чел.	91	93	97,8
Умершие	чел.	136	111	122,5
в т.ч. смертность населения от внешних причин	чел.	16		
Естественный прирост населения (на 1000 чел. населения)	чел.	-5,7	-2,3	
Прибыло	чел.	352	221	159,3
Выбыло	чел.	360	271	132,8
Миграционный прирост/убыль	чел.	-8	-50	16,0
Число браков	ед.	53	51	103,9
Число разводов	ед.	61	48	127,1

Демографическая ситуация в муниципальном образовании «Чойский район» по состоянию на 01.01.2022 остается сложной. Тенденция к сокращению численности населения прослеживается на протяжении последних лет (2018 году – 8192 человек, 2019 году – 8064 человек, 2020 году-7946 человек).

За январь-декабрь 2021 года в Чойском районе родилось 91 человек, что ниже показателя за аналогичный период 2020 года на 2,2% или на 2 человека.

Основной причиной снижение рождаемости в районе является сокращение числа женщин детородного возраста.

Смертность населения на 01.01.2020г. составила 136 человек, по отношению к уровню прошлого года увеличилась на 25 чел. или 22,5%.

Высокий уровень убыли населения связан со смертностью от Covid - в виде прямых причин и сопутствующих заболеваний.

Основной причиной смертности по основным классам причин смертности являются:

болезней системы кровообращения - 60 чел. (44,1 % от всех случаев смерти);

новообразований - 15 чел. (11,0 % от всех случаев смерти);

Одним из факторов снижения численности населения помимо уменьшения рождаемости и высокого уровня смертности является миграционная убыль населения.

Число прибывших на 01.01.2022 г. составило 352 чел., что на 59,3 % выше прошлого года. Число выбывших на 01.01.2022 г. составило 360 чел., что на 32,8% выше аналогичного периода прошлого года. Миграционная убыль на 01.01.2022 г. составила 8 чел., что на 58,0 % выше прошлого 2020 года.

Миграционная убыль обусловлена тем, что сложилась тяжелая ситуация на лесопромышленных предприятиях. В результате происходит отток населения в города, в северные районы страны для трудоустройства.

Число браков на 01.01.2022 г. увеличилось на 3,9%, число разводов увеличилось на 27,1%. На динамику числа браков и разводов оказали влияние следующие факторы: снижение населения, миграционная убыль.

В 2023 - 2025 годы продолжится реализация мер государственной политики, направленных на поддержание рождаемости, в том числе мер по улучшению жилищных условий семей с двумя и более детьми за счет средств материнского (семейного) капитала, снижения процентной ставки по ипотеки, предоставление земельных участков семьям с тремя и более детьми под строительство жилья и ведение личного хозяйства.

В прогнозном периоде предполагается сохранение тенденции на сокращение численности жителей района.

Указанные меры позволят прогнозировать к 2025 году численность населения района на уровне 2020 года (8,03 тысяч человек в 2020 году).

#### **4.5. Социальная сфера**

Дошкольное образование на 01.01.2022 г. включает семь дошкольных образовательных учреждений (семь муниципальных дошкольных образовательных организаций частных детских садов нет), 4 дошкольных групп при 4 общеобразовательных учреждениях. Как альтернативная мера предоставления услуг дошкольного образования за период с начала 2020 г. функционировало 4 группы кратковременного пребывания дошкольников для детей в возрасте от 5– 7 лет.

На 01.01.2022 г. обеспечено местами в ДОУ 436 детей. Актуальная очередность детей в возрасте от 2-х месяцев до 8 лет на 01.01.2022 г. составляет 0 детей.

На 01.01.2022 г. доступность дошкольного образования для детей в возрасте от 2-х месяцев до 8-ми лет составляет 100 % от потребности в услугах дошкольного образования.

Темп роста к аналогичному периоду прошлого года составил 95 %. Снижение показателя связано с изменением подсчета показателя.

На 01.01.2022 в муниципальном образовании «Чойский район» функционируют 3 учреждения дополнительного образования: муниципальное учреждение дополнительного образования «Чойский центр дополнительного образования», муниципальное бюджетное учреждение дополнительного образования «Чойская детская школа искусств» и муниципальное учреждение дополнительного образования «Чойская спортивная школа».

Дополнительное образование детей преподается в общеобразовательных школах.

Наименование учреждения	Количество детей	Процент охвата дополнительным образованием от общего числа детей.
МУДО «Чойский центр дополнительного образования».	691	51,9%
МБУДО «Чойская детская школа искусств».	250	18,8%
МУДО «Чойская спортивная школа»	391	29,3%
Итого:	1332	100%

Наибольший охват детей дополнительным образованием наблюдается в «МУДО Чойский центр дополнительного образования» 51,9%.

Дополнительное образование детей дает реальную возможность выбора своего пути в жизни, именно оно позволяет создавать оптимальные условия для развития творческой мотивации детей, включение их в художественную, патриотическую, историко-краеведческую, спортивную и иную деятельность. Дети принимают участие, и становятся победителями в районных и предметных олимпиадах, слетах, конкурсах, спортивных соревнованиях.

В целом по муниципальному образованию по сравнению с 2020 годом наблюдается снижение доли детей в возрасте 5-18 лет, получающих услуги по дополнительному образованию в общей численности детей данной возрастной группы с 82% в 2020 году до 76% в 2021 году. Количество детей в возрасте от

5 до 18 лет, получающих услуги по дополнительному образованию, в отчетном году составило 1332 человек. Снижение составило к уровню 2020 года 11,4%.

Основной причиной такого снижения послужило распространение новой коронавирусной инфекции.

В целях развития системы дошкольного образования в 2023-2025 годы предполагается повышение профессионального уровня педагогов дошкольных образовательных учреждений через курсовую переподготовку и повышение квалификации.

В целом же система образования Чойского района развивается стабильно и целенаправленно.

**Прогноз основных показателей социально-экономического развития муниципального образования на 2023 год и на прогнозный период до 2025 года [\(прилагается\)](#).**

---